

運営ガイド

1999年リーグ戦
関東実業団バスケットボール連盟

本ガイドは試合運営にあたる人たち(役員、コート責任チーム・者、コート設営チーム・ブロック委員 etc.)が速やかにコート設営を行い、滞りなく試合を進行終了するための要点をとりまとめたものです。




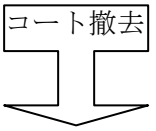

1 全体スケジュール


- ・ 体育館受付
- ・ 準備／最終確認
- ・ 試合運営

2 コート設営／撤去

以上

1. 全体スケジュール

スケジュール	担当者	仕 事 の 内 容
		<ul style="list-style-type: none">・受付時間：9時00分・利用承認書等の手続きをする
		<ul style="list-style-type: none">・会場設営シートによりコート責任チームに指示を行う・設営はゲーム開始前30分までに完了する・付帯設備の故障は体育館側へ連絡する
		<ul style="list-style-type: none">・ゲームが定刻にスタートすることを確認する・ゲーム終了時各チームに対してベンチエリアをモップがけしてもらうこと・けが等による救急車の手配は体育館側へ依頼する・各チームへゴミの持ち帰りを徹底すること
		<ul style="list-style-type: none">・会場撤去終了はコート責任チームの担当させる (設営／撤去シート参照)・会場内のゴミの回収は最終コート責任チームに依頼する
		<ul style="list-style-type: none">・更衣室等のゴミ・忘れ物を確認する・体育館管理者の確認を受け退館する



**ゴミは持参のゴミ袋
にに入れて、各自で
持ち帰りましょう**

会場の設営／撤去シート＜代々木第2体育館＞

設営…コート設営⇒オフィシャル用具の設置

設営はコート責任チーム・第一試合の両チームが分担して行い、全員でフローアシートを敷くこと。

コート責任チーム : オフィシャル席

第一試合の両チーム : 自チームのベンチ

1. コート設営

設営にあたっては裏面の図を参照。不明点は役員に問い合わせること。

2. オフィシャル用具の設置（1コート分当たり）

設置する用具は下の表に示します。

実連が持参する用具……………役員室に取りに来ること。

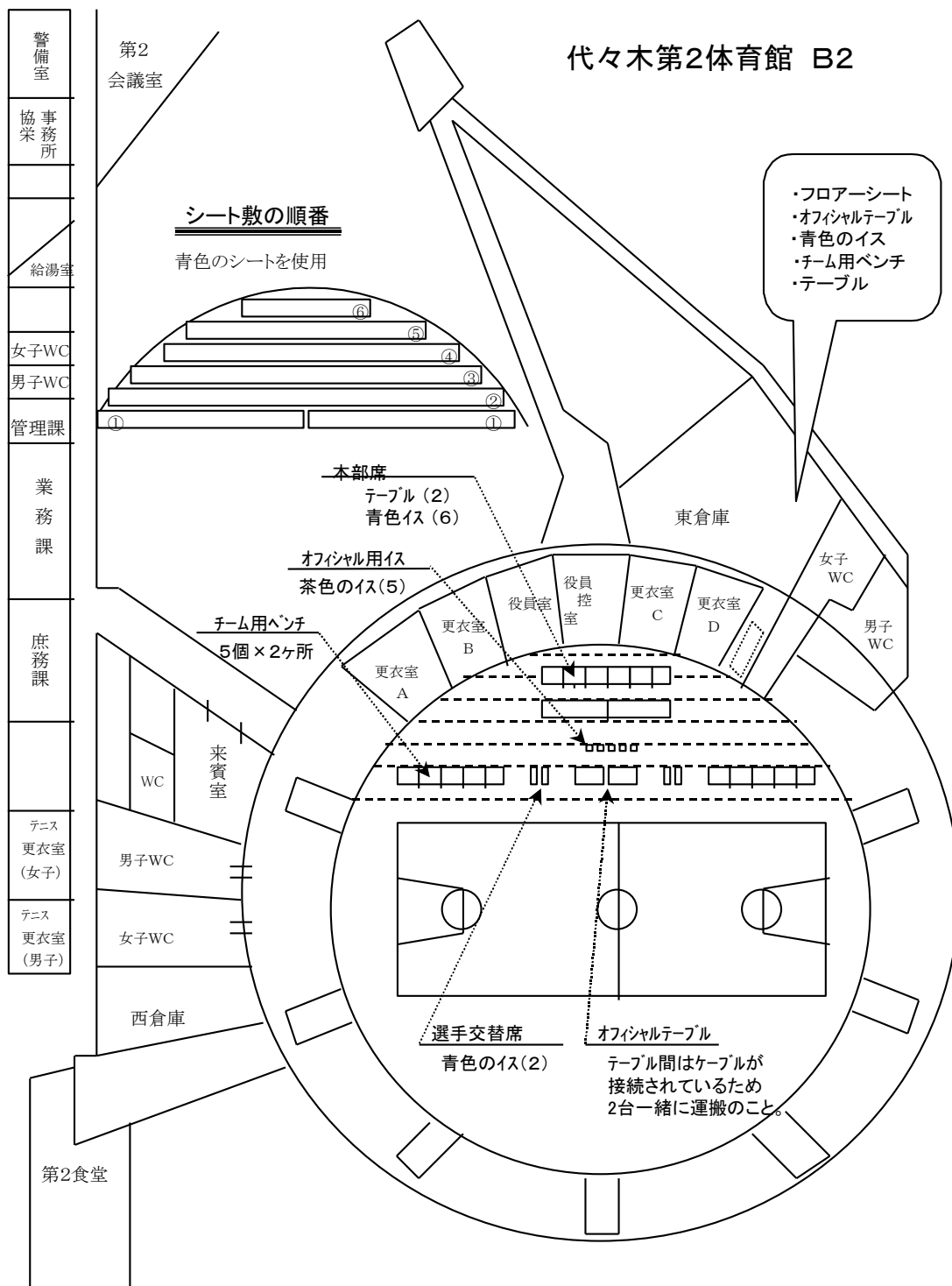
体育館側から借用する用具……保管場所はコート設営の図を参照のこと。

実連が持参する用具	笛2本、棒笛1本 ストップウォッチ1個 スコアシート 葉書（試合結果報告用、棄権報告用）各1枚 ファールメモ用シート 競技要綱／競技日程表 5ファール表示板一式 7ファール表示板一式
体育館側から借用する用具	得点板1個 30秒操作盤1個 電光表示操作盤1個 ゴールメジャー1個

『 撤去 』

全ての用具は所定の場所に片付けること。

代々木第2体育館 B2



会場の設営／撤去シート＜霞ヶ丘体育館＞

受付…『団体利用報告書』に必要事項を記入し、受付に提出（図1参照）

設営…コート設営⇒オフィシャル用具の設置

設営はコート責任チーム・第一試合の両チームが分担して行う。

コート責任チーム：オフィシャル席および得点板

第一試合の両チーム：自チームのベンチ、ゴール、ベンチエリアライン

1. コート設営

設営にあたっては裏面の図を参照。

2. オフィシャル用具の設置（1コート分当たり）

設置する用具は下の表に示します。

実連が持参する用具……………役員室に取りに来ること。

体育館側から借用する用具……………保管場所はコート設営の図を参照のこと。

実連が持参する用具	笛2本，棒笛1本，ストップウォッチ1個 スコアシート，ファールメモ用シート 葉書（試合結果報告用，棄権報告用）各1枚 競技要綱／競技日程表 ラインテープ（ベンチエリア5m用） コート表示紙（A,B），チーム表示紙（A,B）
体育館側から借用する用具	得点板1個，30秒操作盤1個 電光表示操作盤1個，試合時間表示（めくり）1個 ゴールメジャー1個

『撤去』

全ての用具は所定の場所に片付けること。

6月13日(日)

6月19日(土)の2日間は
南側のみを使用です。

図1. 『団体利用報告書』記入例

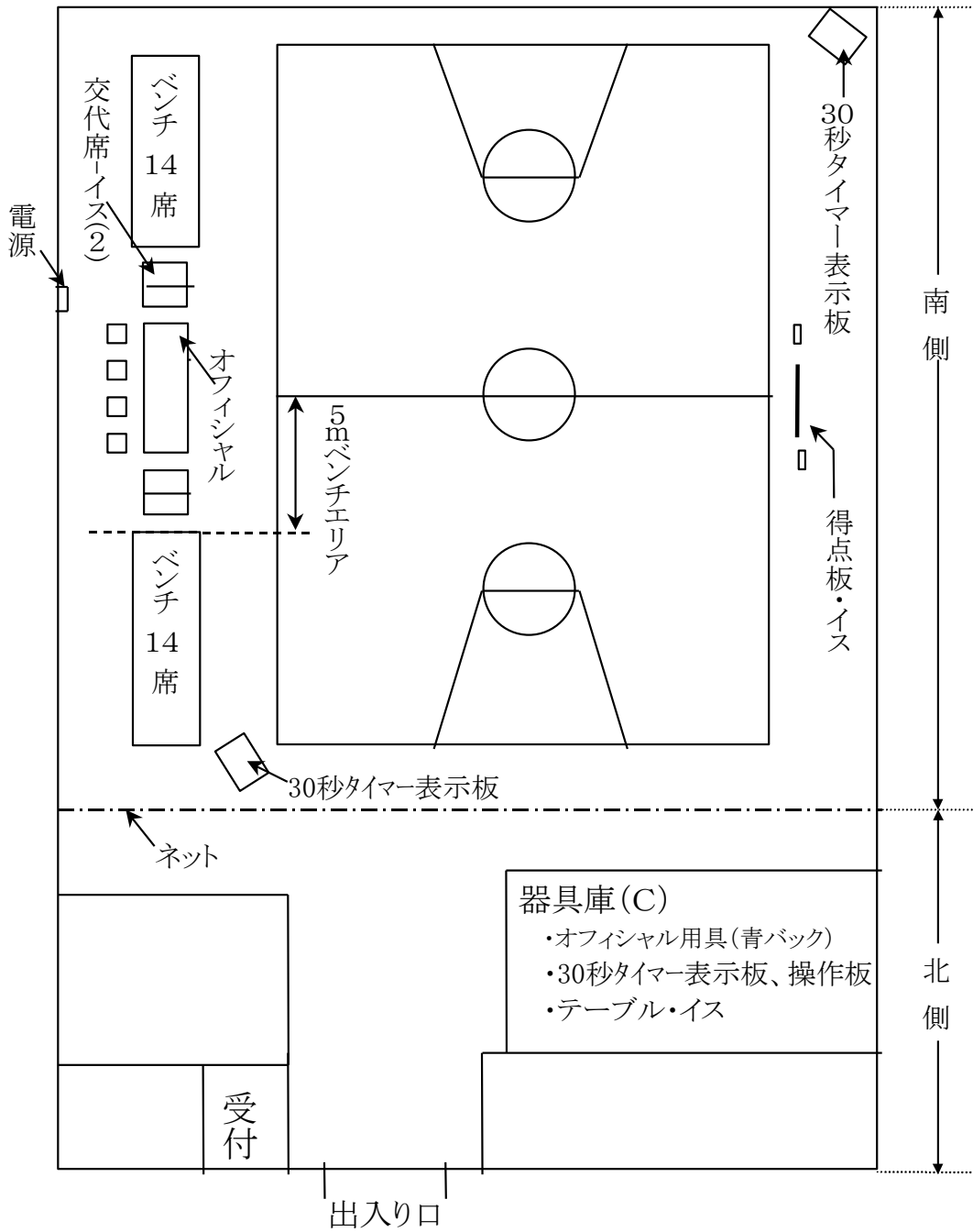
体育館

団体利用報告書

平成 年 月 日 ()

団体名	時間	人数	フロア(全・南・北)	備考
関東実業団バスケットボール連盟	9:0~21:00	240	奥側 → 南 手前 → 北	

霞ヶ丘体育館



会場の設営／撤去シート<駒沢体育館>

設営…コート設営⇒オフィシャル用具の設置

設営はコート責任チーム・第一試合の両チームが分担して行う。

コート責任チーム : オフィシャル席および得点板

第一試合の両チーム : 自チームのベンチ, ゴール, ベンチエリアライン

1. コート設営

設営にあたっては裏面の図を参照。不明点は役員に問い合わせること。

2. オフィシャル用具の設置 (1コート分当たり)

設置する用具は下の表に示します。

実連が持参する用具……………役員室に取りに来ること。

体育館側から借用する用具……保管場所はコート設営の図を参照のこと。

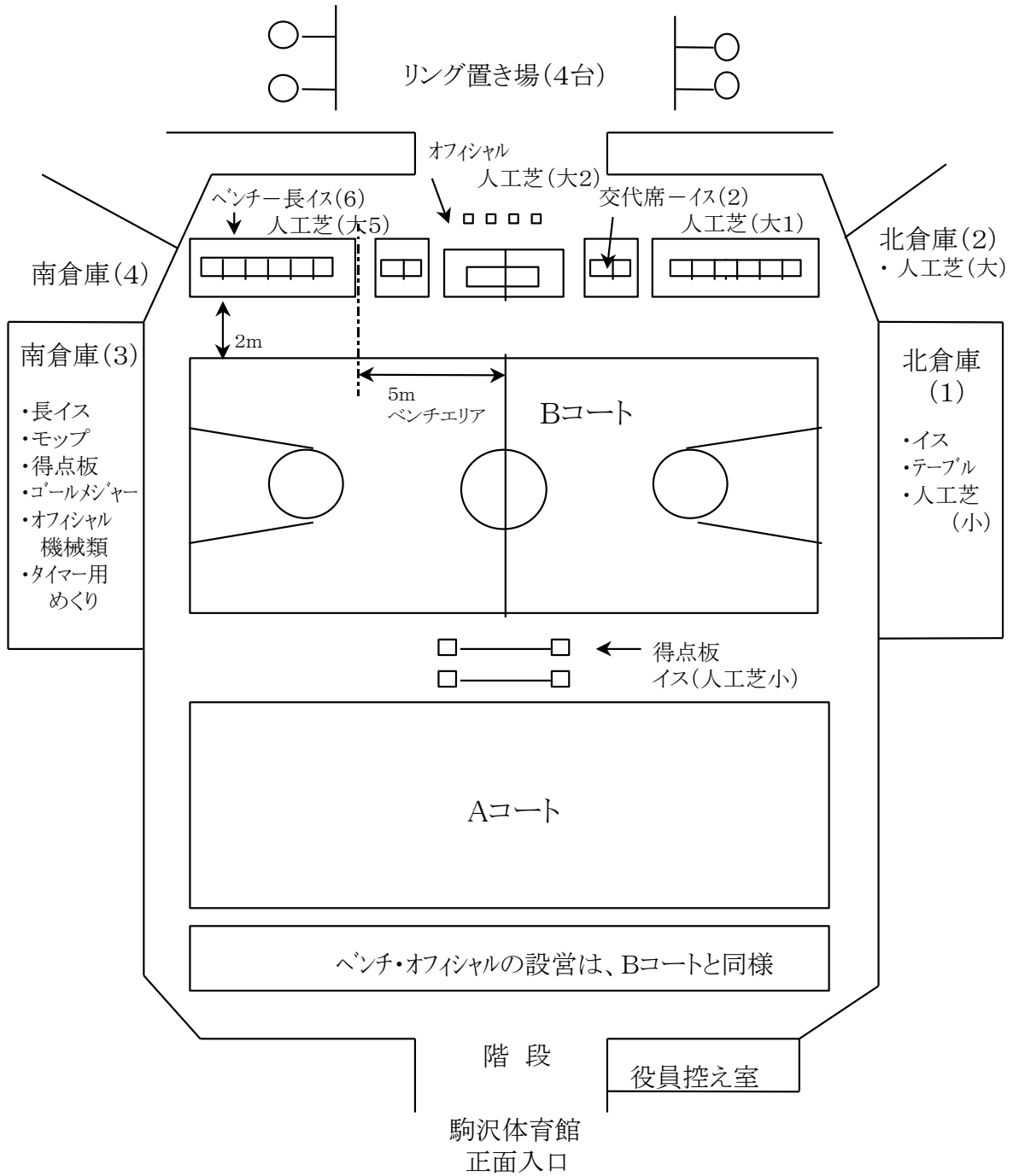
実連が持参する用具	笛 2 本, 棒笛 1 本 ストップウォッチ 2 個 スコアシート 葉書 (試合結果報告用, 棄権報告用) 各 1 枚 ファールメモ用シート 競技要綱/競技日程表 ラインテープ (ベンチエリア 5 m用) コート表示紙 (A, B) チーム表示紙 (A, B)
体育館側から借用する用具	得点板 1 個 30 秒操作盤 1 個 電光表示操作盤 1 個 ファール表示燈 2 個 試合時間表示 (めくり) 1 個 ゴールメジャー 1 個

『 撤去 』

全ての用具は所定の場所に片付けること。

ただし、オフィシャル席の 30 秒操作盤、電光表示操作盤、ファール表示燈はフロアーに降ろすのみ。

駒沢体育館



会場の設営／撤去シート<駒沢屋内競技場>

設営…コート設営⇒オフィシャル用具の設置

設営はコート責任チーム・第一試合の両チームが分担して行う。

コート責任チーム : オフィシャル席および得点板

第一試合の両チーム : 自チームのベンチ, ゴール, ベンチエリアライン

1. コート設営

設営にあたっては裏面の図を参照。不明点は役員に問い合わせること。

2. オフィシャル用具の設置 (1コート分当たり)

設置する用具は下の表に示します。

実連が持参する用具……………役員室(1階入口右側)に取りに来ること。

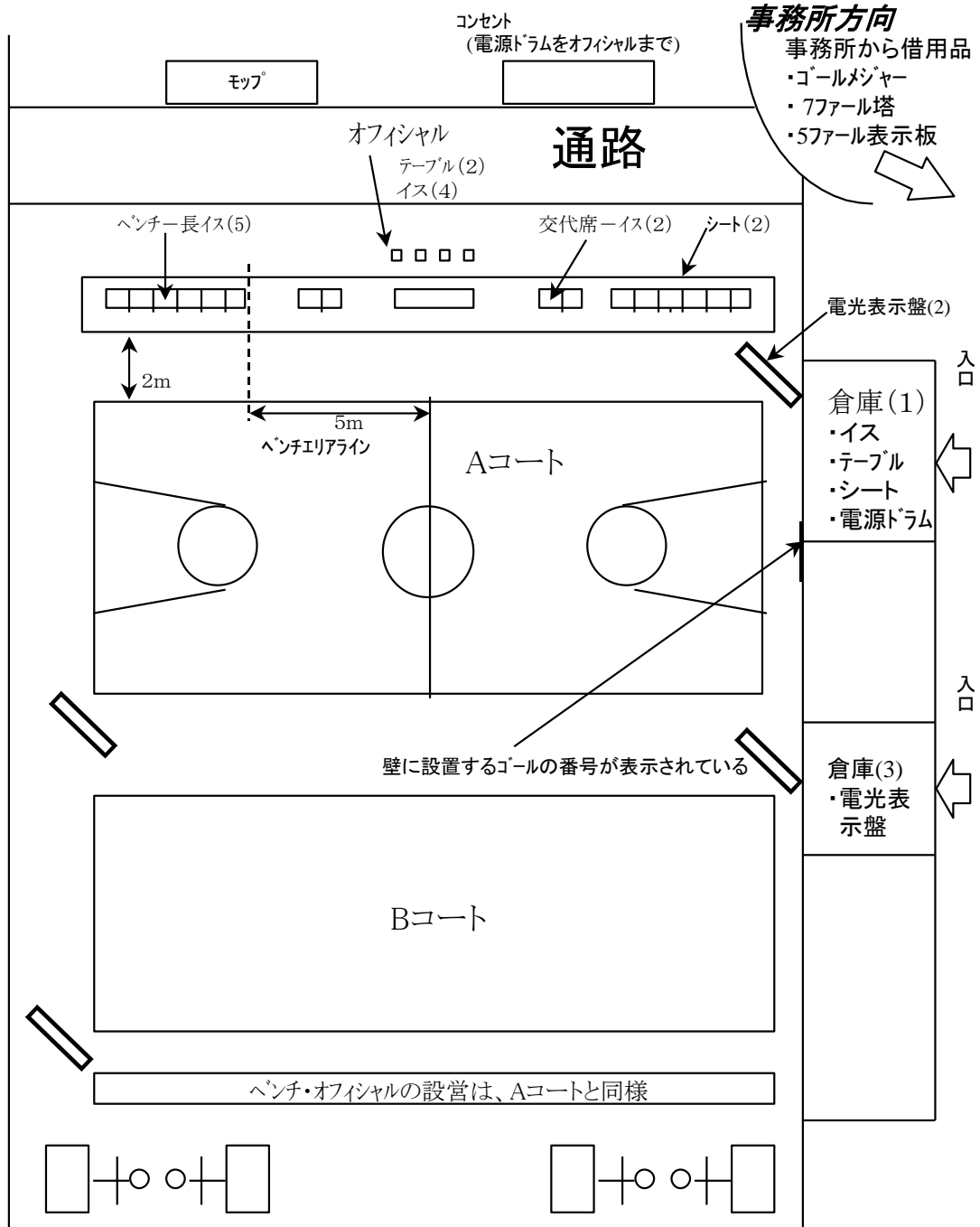
体育館側から借用する用具……………保管場所はコート設営の図を参照のこと。

実連が持参する用具 (1コートあたりの持参品)	笛 2本, 棒笛 1本 ストップウォッチ 2個 スコアシート 葉書 (試合結果報告用, 棄権報告用) 各 1枚 ファールメモ用シート 競技要綱/競技日程表 ラインテープ (ベンチエリア 5m用) コート表示紙 (A, B) チーム表示紙 (A, B)
体育館側から借用する用具 (1コートあたりの借用品)	30秒操作盤 1個 電光表示操作盤 1個 7ファール表示塔 2個 5ファール板 1個 ゴールメジャー 1個

『撤去』

全ての用具は所定の場所に片付けること。

駒沢屋内競技場



会場の設営／撤去シート<江東区有明スポーツセンター>

設営…コート設営⇒オフィシャル用具の設置

設営はコート責任チーム・第一試合の両チームが分担して行う。

コート責任チーム : オフィシャル席および得点板

第一試合の両チーム : 自チームのベンチ, ベンチエリアライン

1. コート設営

設営にあたっては裏面の図を参照。不明点は役員に問い合わせること。

2. オフィシャル用具の設置 (1コート分当たり)

設置する用具は下の表に示します。

実連が持参する用具……………役員室に取りに来ること。

体育館側から借用する用具……保管場所はコート設営の図を参照のこと。

実連が持参する用具	笛 2 本, 棒笛 1 本 ストップウォッチ 2 個 スコアシート 葉書 (試合結果報告用, 棄権報告用) 各 1 枚 ファールメモ用シート 競技要綱/競技日程表 ラインテープ (ベンチエリア 5 m用) コート表示紙 (A, B) チーム表示紙 (A, B)
体育館側から借用する用具	電光掲示操作盤 1 個 ゴールメジャー 1 個 モップ 4 つ

※電光掲示操作板、30 秒タイマー、タイムアウト請求器、ファール表示器は全て体育館職員が設置・片付けを行います。

『 撤去 』

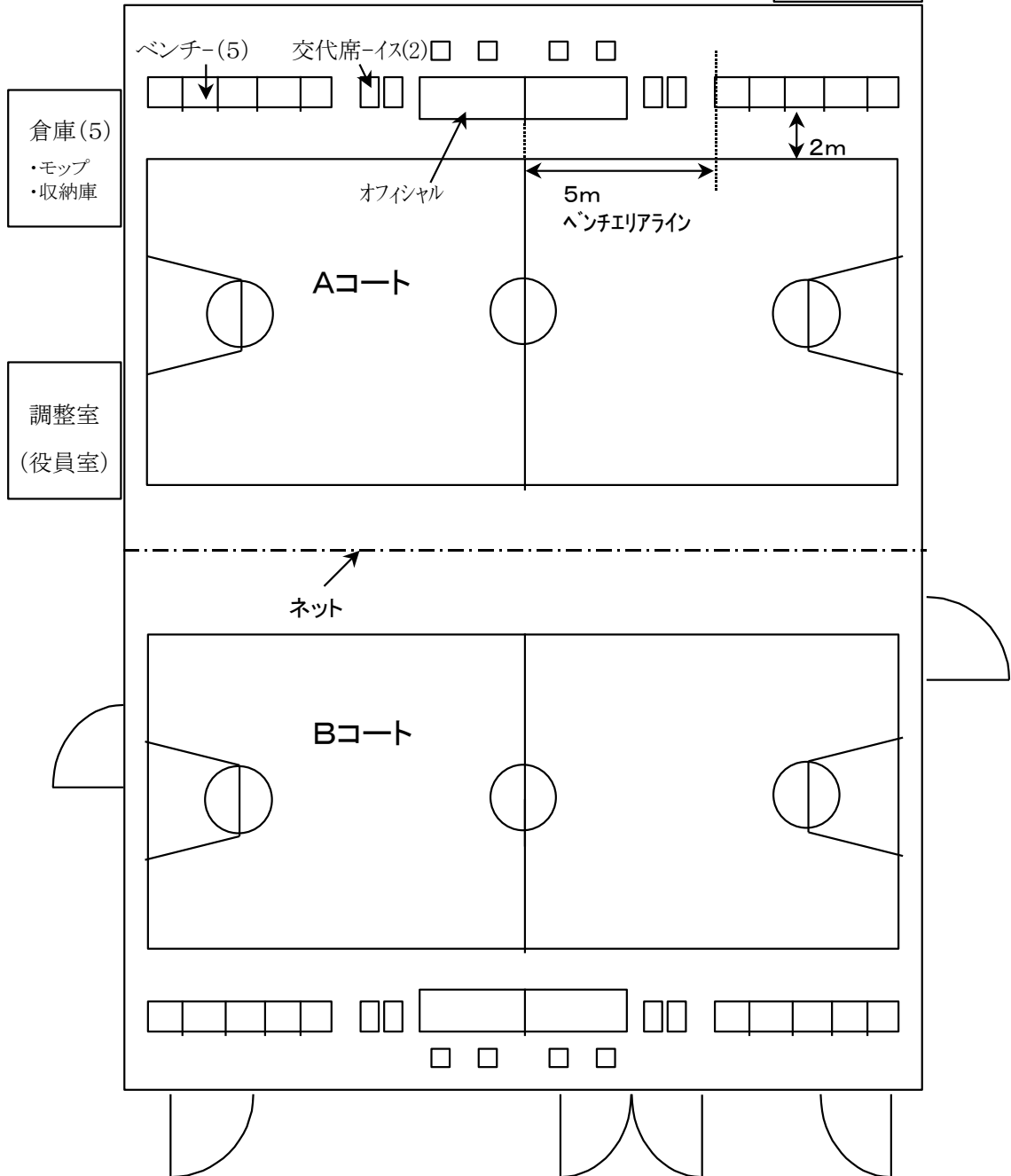
全ての用具は所定の場所に片付けること。

使用后、モップがけを行うこと。

有明スポーツセンター

※コートは7F、更衣室は6Fになります

倉庫(3)
・ベンチ・イス
・収納庫



会場の設営／撤去シート<江東区スポーツ会館>

設営…コート設営⇒オフィシャル用具の設置

設営はコート責任チーム・第一試合の両チームが分担して行う。

コート責任チーム : オフィシャル席

第一試合の両チーム : 自チームのベンチ, ベンチエリアライン

1. コート設営

設営にあたっては裏面の図を参照。不明点は役員に問い合わせること。

2. オフィシャル用具の設置 (1コート分当たり)

設置する用具は下の表に示します。

実連が持参する用具……………役員室に取りに来ること。

体育館側から借用する用具……保管場所はコート設営の図を参照のこと。

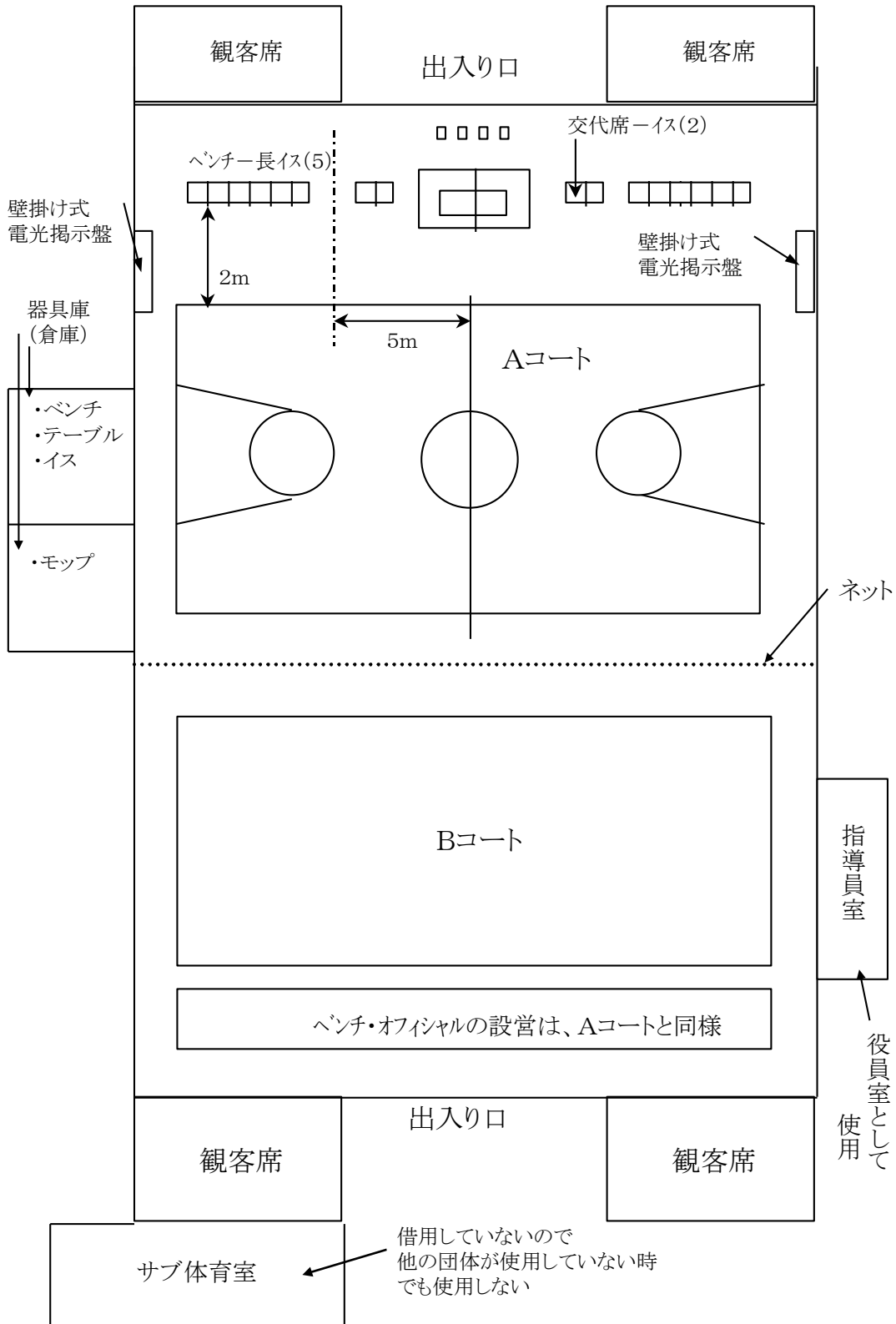
実連が持参する用具	笛 2 本, 棒笛 1 本 ストップウォッチ 2 個 スコアシート 葉書 (試合結果報告用, 棄権報告用) 各 1 枚 ファールメモ用シート 競技要綱／競技日程表 ラインテープ (ベンチエリア 5 m用) コート表示紙 (A, B) チーム表示紙 (A, B)
体育館側から借用する用具	得点板 1 個 30 秒操作盤 1 個 電光表示操作盤 1 個 ファール表示燈 2 個 ゴールメジャー 1 個 メジャー 1 個

※リング、電光掲示操作板、30 秒操作盤、ファール表示燈は全て体育館職員が設置・片付けを行います。

『 撤去 』

- ・オフィシャル席のイスと両チームのベンチのみ片づけること。
- ・ゲーム終了後全フロアーにモップがけを行うこと。

江東区スポーツ会館



会場の設営／撤去シート＜町田市民体育館＞

設営…コート設営⇒オフィシャル用具の設置

設営はコート責任チーム・第一試合の両チームが分担して行う。

コート責任チーム : オフィシャル席および得点板

第一試合の両チーム : 自チームのベンチ, ゴール, ベンチエリアライン

1. コート設営

設営にあたっては裏面の図を参照。不明点は役員に問い合わせること。

2. オフィシャル用具の設置 (1コート分当たり)

設置する用具は下の表に示します。

実連が持参する用具……………役員室に取りに来ること。

体育館側から借用する用具……保管場所はコート設営の図を参照のこと。

実連が持参する用具	笛 2 本, 棒笛 1 本 ストップウォッチ 2 個 スコアシート 葉書 (試合結果報告用, 棄権報告用) 各 1 枚 ファールメモ用シート 競技要綱/競技日程表 ラインテープ (ベンチエリア 5 m用) コート表示紙 (A, B) チーム表示紙 (A, B) 30 秒の旗 (赤・黄 各 1 本) 7 ファール表示板 2 個 試合時間表示 (めくり) 1 個
体育館側から借用する用具	得点板 1 個 ゴールメジャー 1 個

『 撤去 』

全ての用具は所定の場所に片付けること。

町田市民体育館

